

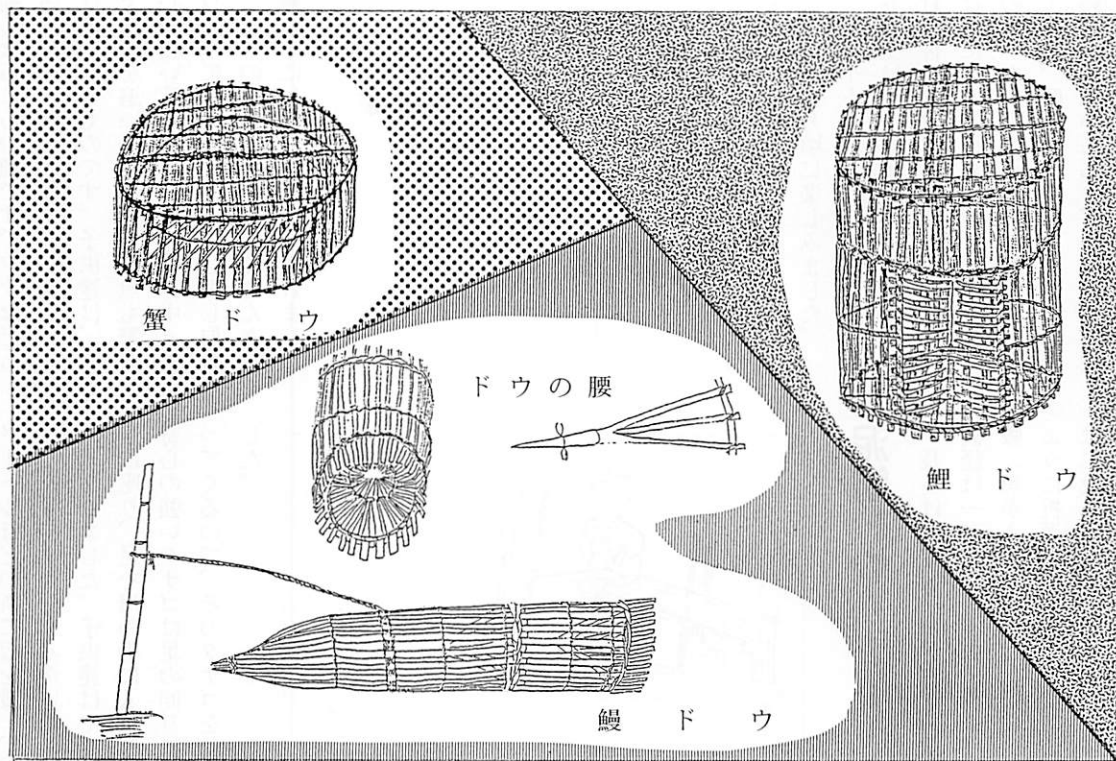
みず 水

ぐるま 車



(財)新松戸郷土資料館館報

第14号



財団法人 新松戸郷土資料館

〒270-0034 千葉県松戸市新松戸3-27

新松戸市民センター (三階)

電話 047-344-1909

発行年月日 平成13年3月末日

もくじ

ドウのいろいろ……表紙

坂川水系の漁と魚具

◇泥鰌踏・措漁・子供のタナゴ釣

泥鰌ドウ・鰻ドウ……………2

◇鯉ドウ・蟹ドウ・雑魚ドウ……………3

◇日誌抄・ご案内・編集後記……………4

坂川水系の

漁と魚具



泥鰌踏

坂川水系の漁は、魚の習性を利用した漁で春の産卵期、水田の用排水期、雨期、冬眠期などに盛んに行われました。

これらの漁は、昭和三十年位までどこにでも見られました。


泥鰌踏

三月中旬になると、水田に張りつめていた氷が解けはじめ、排水路に水嵩が増えます。子供達は小川に入り、芹などが芽吹き始めた所などを足で踏みつぶし、網の中にドジョウを追い込むという漁です。あまり収穫のある漁ではありませんでした。

猪魚

水がぬるみはじめ、水の透明度も

高くなるころの漁です。フナなども活発に泳ぎはじめますが、漁としては難かしいものです。子供達は、猪でフナを追い掛けますが、魚も警戒心の強い時期でもあるので、中々思うようにはいきません。しかし取れたときのフナには卵がたくさんあり、鮎みそにしたりして珍重されました。




猪魚

子供のタナゴ釣

大人達にとってタナゴ漁は冬にする漁ですが、子供達は春の水がぬるんだ四、五月頃に楽しみました。

一メートルほどの細い篠竹に、長さかやはり一メートルの糸にタナゴ針を付けます。餌は御飯粒を三分一ほどに切り、浮きもつけずにタナゴの食べている様子を見ながら釣るのでした。昭和二〇年頃の坂川には洗い場が川添いにあり、川に降りる段を作り、そこに水面より一五センチ

メートルほどの所に板を渡し、野菜などを誰でもが洗える洗い場が至る所にありました。子供達はその板の上に座り、足を川の中に入れると好奇心の強いタナゴは足の回りに集まってくるので、そのタナゴを釣りました。



子供のタナゴ釣

泥鰌ドウ

長さは五五センチメートル前後。直径は一〇センチメートルほどで、腰(魚が入ったら二度と出られないように折返っている鋭い竹の部分)は二段あるものが一番多いようです。これを使っての漁で誰でもできるの

は、雷雨の時に畔を切り、上流側にドウを仕掛けるものです。田に水が無くなっていく時、急に大雨が降りだすとドジョウは土の中から一斉に飛び出し、流れに向かって上りはじめます。それを「ドジョウが勇む」といいます。

田から堀や川などに出てしまったドジョウは、習性のわからない子供や素人にはあまり取れませんでした。

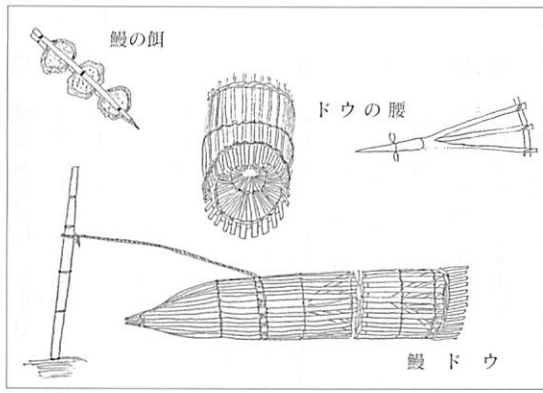


泥鰌ドウを仕掛ける

鰻ドウ

長さ一メートル位で直径一五センチメートル。ドウの真中を前後で少ししほってあるのが特徴でした。ウナギ漁は、春から夏にかけての漁で、

タニシかエビを竹に挟んでドウの中に入れ、流れの方向に向けて仕掛けます。真菰などの近くに、流されないようにしておくプロだけの漁です。夕方舟にドウを山程積み、仕掛ける場所を物色し、仕掛けた所の目印には真菰の葉を結んでおきました。それを目印にして翌朝早く漁をしました。



鯉ドウ

太鼓のような形のドウで、高さ四〇センチメートル、直径六〇センチメートルあります。縦長の腰で目が



鯉漁

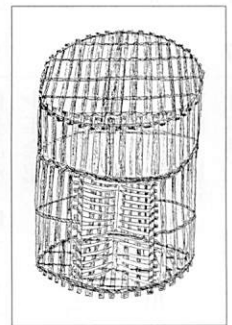
荒く、真菰の茂みの中などに仕掛けておきます。一部の人がしか使用しないドウでした。




鯉ドウ仕掛け

蟹ドウ

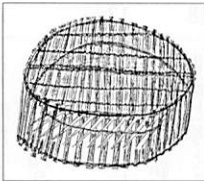
コイドウとよく似ていますが、腰は底に付いています。皮を剥いた蛙を餌にして、堰などカニの集まりそうな所に仕掛けました。



蟹ドウ



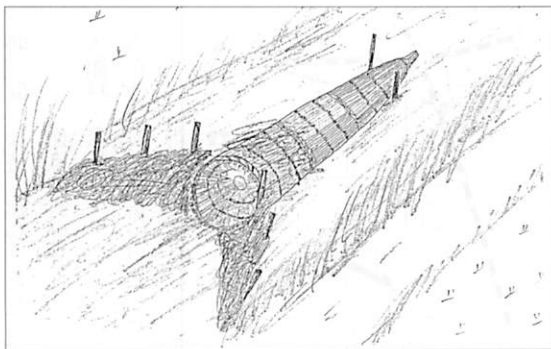
蟹ドウの仕掛け



蟹ドウ

雑魚ドウ

このドウの大きなものは、長さ一五〇センチメートルもあり、直径は約五〇センチメートルありました。腰は二段で、仕掛ける場所は川幅一〜二メートルほどの堀や水路でした。ドウの左右に杭を打ち、雨の降りそうな時は上り方向に仕掛け、水田や水路の水が少なくなっている時は、下り方向に仕掛けました。



雑魚ドウの仕掛け

日誌抄

平成十二年

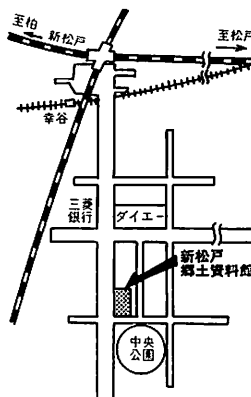
1・7	全体会議
1・9	「新坂川を田舟で渡ろう」 松戸市こども課に協力
1・13	横須賀小学校三年生見学
1・19	コアラTV取材協力
2・2	全体会議
2・2	小金北小学校三年生見学
2・2	館長講演「たへもの譚」 (松戸市立病院看護婦研修)
2・3	新松戸南小学校三年生見学
2・6	館長講演「戦時中の食事物験」(松戸市総務課)
2・15	清流ルネッサンス会議・館長出席
2・16	馬橋小学校三年生見学
2・19	館長講演「七味唐辛子」
3・1	全体会議
3・29	館内展示替(道具・教科書)理事会
4・5	全体会議
4・12	館内展示用パネル製作会議
4・26	新松戸南小学校三年生見学
4・27	新松戸北小学校三年生見学
4・28	幸谷小学校三年生見学
4・29	館長講演「新松戸の歴史」 (稔台文化センター)

5・3	全体会議
5・11	横須賀小学校三年生見学
5・12	新松戸西小学校三年生見学
5・19	馬橋北小学校三年生見学
5・25	北千葉導水路通水式・館長出席
5・26	「水車」13号発刊
5・30	理事会
6・7	全体会議
6・8	殿平賀小学校先生見学
6・16	新松戸北小学校二年生見学
6・19	コアラTV取材協力
6・30	研修(しん粉細工)
7・5	全体会議
7・23	第17回夏休み子供歴史教室
7・24	博物館会議・館長出席
8・2	全体会議
8・23	青少年会館館員来館
8・25	夏休み子供歴史教室再会日
8・27	沼南町名利会見学
8・30	館長講演(松戸こども劇場)全体会議
9・6	横須賀小学校母親学級見学
9・19	古文書整理
9・20	「松戸史跡めぐり」見学
10・4	コアラTV取材協力
10・5	全体会議
10・19	新松戸北小学校四年生見学

10・11	古ヶ崎南小学校四年生見学
10・13	河川愛護団体懇談会・館長出席
10・13	横須賀小学校四年生見学
10・18	館長講演(新松戸西小学校)地域と考える川づくり懇談会・北千葉導水路管理センター及び酔水倶楽部発会式
11・1	全体会議
11・4	館長講演(古ヶ崎南小学校)
11・8	横須賀小学校四年生見学
11・10	古ヶ崎小学校四年生見学
11・17	館長講演「七味唐辛子」 (横須賀小学校母親学級)
11・21	館長講演(小金北小学校)
11・24	横須賀小学校四年生見学
11・26	「松戸鮭の食文化を守る会」開催
12・3	館長講演(西初石小学校・フィールド・ワーク)研修(本土寺)
12・6	全体会議
12・9	館長講演「凧づくり」(青少年会館)
12・21	朝日松戸新聞・コアラTV取材協力
12・27	館内展示パネル「河川の道」完成・展示
12・27	仕事納め

〈資料館利用のご案内〉

- ▽開館日 毎週水曜～日曜日
- ▽時間 10時～16時(ただし、入館は15時30分迄)
- ▽入館料 無料
- ▽所在地 松戸市新松戸3-1-27
新松戸市民センター3階
- ▽電話 ☎ 344-1909



編集後記

下谷で使われたドウ(うけ・笠)のいろいろを集めてみた。
講談社刊の日本語大辞典によると、「笠は、魚をとる具。割った竹を筒形や、とくり形に編み、底の小口から魚が入ると、出られないようにしたもの。」とある。鯉ドウや蟹ドウ、また泥鰌ドウや雑魚ドウなど、用途に応じた形に昔の人々の知恵を思った。